

Установа: ДП "Білокуракинське ЛМГ"
Територія: Україна
Організаційно-правова форма господарювання: Державне підприємство
Вид економічної діяльності:
Середня кількість працівників¹ 82
Адреса, телефон 92200 Луганська обл., смт. Білокуракине, вул. Магістральна, буд. 2
Одиниця виміру : тис. грн. без десяткового знака (окрім розділу IV Звіту про фінансові результати (Звіту про сукупний дохід) (форма №2), грошові показники якого наводяться в гривнях з копійками)
Складено (зробити позначку "v" у відповідній клітинці):
за положеннями (стандартами) бухгалтерського обліку
за міжнародними стандартами фінансової звітності

Дата (рік, місяць, число)

за ЄДРПОУ
за КОАТУУ
за КОПФГ
за КВЕД

КОДИ		
2016	12	31

v

Баланс (Звіт про фінансовий стан)
на 31 грудня 2016 року

Форма №1

Код за ДКУД

1801001

АКТИВ	Код рядка	На початок звітного періоду	На кінець звітного періоду
1	2	3	4
I. Необоротні активи			
Нематеріальні активи	1000	186	178
первісна вартість	1001	201	201
накопичена амортизація	1002	15	23
Незавершені капітальні інвестиції	1005	7	7
Основні засоби	1010	361	273
первісна вартість	1011	2124	2108
знос	1012	1763	1835
інвестиційна нерухомість	1015	0	0
первісна вартість інвестиційної нерухомості	1016		
знос інвестиційної нерухомості	1017		
довгострокові біологічні активи	1020	0	0
первісна вартість довгострокових біологічних активів	1021		
накопичена амортизація довгострокових біологічних активів	1022		
довгострокові фінансові інвестиції:			
які обліковуються за методом участі в капіталі інших підприємств	1030		
інші фінансові інвестиції	1035		
довгострокова дебіторська заборгованість	1040		
відстрочені податкові активи	1045		
інші необоротні активи	1090		
сього за розділом I	1095	554	458
II. Оборотні активи			
Запаси	1100	483	340
тому числі: Виробничі запаси	1101	438	164
Незавершене виробництво	1102	31	62
Готова продукція	1103	14	114
Товари	1104		
Відстрочені біологічні активи	1110		
Дебіторська заборгованість за продукцію, товари, роботи, послуги	1125	53	
Дебіторська заборгованість за розрахунками:			
за виданими авансами	1130		
з бюджетом	1135	16	
у тому числі з податку на прибуток	1136	15	
Дебіторська заборгованість за розрахунками із внутрішніх розрахунків	1145		
інша поточна дебіторська заборгованість	1155	3	15
Відстрочені фінансові інвестиції	1160		
в гроші та їх еквіваленти	1165	209	106
тому числі: Готівка	1166	2	7
Рахунки в банках	1167	207	99
Відстрочені майбутні періоди	1170	11	
інші оборотні активи	1190		4
сього за розділом II	1195	775	465
III. Необоротні активи, утримувані для продажу, та групи вибуття			
АЛАНС	1200		
АЛАНС	1300	1329	923

Пасив	Код рядка	На початок звітного періоду	На кінець звітного періоду
1	2	3	4
I. Власний капітал			
Зареєстрований (пайовий) капітал	1400	174	174
Капітал у дооцінках	1405		
Додатковий капітал	1410	734	700
Резервний капітал	1415		
Нерозподілений прибуток (непокритий збиток)	1420		-133
Неоплачений капітал	1425	()	()
Вилучений капітал	1430	()	()
Усього за розділом I	1495	908	741
II. Довгострокові зобов'язання і забезпечення			
Відстрочені податкові зобов'язання	1500		
Довгострокові кредити банків	1510		
Інші довгострокові зобов'язання	1515		
Довгострокові забезпечення	1520		
Цільове фінансування	1525	377	83
Усього за розділом II	1595	377	83
III. Поточні зобов'язання і забезпечення			
Короткострокові кредити банків	1600		
Поточна кредиторська заборгованість за:			
довгостроковими зобов'язаннями	1610		
товари, роботи, послуги	1615	1	
розрахунками з бюджетом	1620	38	38
у тому числі з податку на прибуток	1621		
розрахунками зі страхування	1625		
розрахунками з оплати праці	1630	3	34
одержаними авансами	1635		
Поточна кредиторська заборгованість із внутрішніх розрахунків	1645		
Поточні забезпечення	1660		
Доходи майбутніх періодів	1665		
Інші поточні зобов'язання	1690	2	27
Усього за розділом III	1695	44	99
IV. Зобов'язання, пов'язані з необоротними активами, утримуваними для продажу, та групами вибуття	1700		
БАЛАНС	1900	1329	923

Керівник

Бухгалтер



(підпис)

Кісельов О.В.
(прізвище, ініціали)

(підпис)

Курочка Г.О.
(прізвище, ініціали)

Дата (рік, місяць, число)

КОДИ		
2017	01	01
25359239		

Установа: ДП "Білокуракинське ЛМГ"
(найменування)

за ЄДРПОУ

**Звіт про фінансові результати (Звіт про сукупний дохід)
за 2016 р.**

Форма №2

Код за ДКУД

1801003

I. ФІНАНСОВІ РЕЗУЛЬТАТИ

Стаття	Код рядка	За звітний період	За аналогічний період попереднього року
1	2	3	4
Чистий дохід від реалізації продукції (товарів, робіт, послуг)	2000	2232	1975
Собівартість реалізованої продукції (товарів, робіт, послуг)	2050	(2036)	(1757)
Валовий:			
прибуток	2090	196	218
збиток	2095	(0)	0
Інші операційні доходи	2120	385	2486
Дохід від первісного визнання біологічних активів та сільськогосподарської продукції	2122		
Адміністративні витрати	2130	(657)	(199)
Витрати на збут	2150	(104)	(102)
Інші операційні витрати	2180	(358)	(2369)
Витрат від первісного визнання біологічних активів та сільськогосподарської продукції	2182		
Фінансовий результат від операційної діяльності:			
прибуток	2190	0	34
збиток	2195	(538)	0
Дохід від участі в капіталі	2200		
Інші фінансові доходи	2220		
Інші доходи	2240	423	59
Фінансові витрати	2250	0	0
Втрати від участі в капіталі	2255	0	0
Інші витрати	2270	(1)	0
Фінансовий результат до оподаткування:			
прибуток	2290	0	93
збиток	2295	(116)	0
Витрати (дохід) з податку на прибуток	2300	17	42
Прибуток (збиток) від припиненої діяльності після оподаткування	2305		
Чистий фінансовий результат:			
прибуток	2350	0	51
збиток	2355	(133)	0

II. СУКУПНИЙ ДОХІД

Найменування показника	Код рядка	За звітний період	За аналогічний період попереднього року
1	2	3	4
Дооцінка (уцінка) необоротних активів	2400		
Дооцінка (уцінка) фінансових інструментів	2405		
Накопичені курсові різниці	2410		
Частка іншого сукупного доходу асоційованих та спільних підприємств	2415		
Інший сукупний дохід	2445		
Інший сукупний дохід до оподаткування	2450	0	0
Податок на прибуток, пов'язаний з іншим сукупним доходом	2455		
Інший сукупний дохід після оподаткування	2460	0	0
Сукупний дохід (сума рядків 2350, 2355 та 2460)	2465	-133	51

III. ЕЛЕМЕНТИ ОПЕРАЦІЙНИХ ВИТРАТ

Найменування показника	Код рядка	За звітний період	За аналогічний період попереднього року
1	2	3	4
Матеріальні затрати	2500	1237	1064
Витрати на оплату праці	2505	1371	2028
Відрахування на соціальні заходи	2510	327	733
Амортизація	2515	98	181
Інші операційні витрати	2520	295	252
Р а з о м	2550	3328	4258

IV. РОЗРАХУНОК ПОКАЗНИКІВ ПРИБУТКОВОСТІ АКЦІЙ

Назва статті	Код рядка	За звітний період	За аналогічний період попереднього року
1	2	3	4
Середньорічна кількість простих акцій	2600		
Скоригована середньорічна кількість простих акцій	2605		
Чистий прибуток (збиток) на одну просту акцію	2610		
Скоригований чистий прибуток (збиток) на одну просту акцію	2615		
Дивіденди на одну просту акцію	2650		

Директор

Головний бухгалтер



(підпис)

(підпис)

Кісельов О.В.
(ініціали і прізвище)

Курочка Г.О.
(ініціали і прізвище)

Установа: ДП "Білокуракинське ЛМГ"
(найменування)

Дата (рік, місяць, число)
за ЄДРПОУ

КОДИ		
2017	01	01
25359239		

**Звіт про рух грошових коштів (за прямим методом)
за 2016р.**

Форма № 3

Код за ДКУД 1801004


Стаття	Код рядка	За звітний період	За аналогічний період попереднього року
1	2	3	4
I. Рух коштів у результаті операційної діяльності			
Надходження від:			
Реалізації продукції (товарів, робіт, послуг)	3000	2678	2357
Повернення податків і зборів	3005		
у тому числі податку на додану вартість	3006		
Цільового фінансування	3010	385	2440
Надходження від отримання субсидій, дотацій	3011		
Надходження авансів від покупців і замовників	3015	23	
Надходження від повернення авансів	3020		
Надходження від відсотків за залишками коштів на поточних рахунках	3025		
Надходження від боржників неустойки (штрафів, пені)	3035	33	15
Надходження від операційної оренди	3040		
Надходження від отримання роялті, авторських винагород	3045		
Інші надходження	3095	23	20
Витрачання на оплату:	3100		
Товарів (робіт, послуг)		(1118)	(1520)
Праці	3105	(1119)	(1635)
Відрахувань на соціальні заходи	3110	(327) *	(802)
Зобов'язань з податків і зборів	3115	(645) ~	(683)
Витрачання на оплату зобов'язань з податку на прибуток	3116	(2)	(58)
Витрачання на оплату зобов'язань з податку на додану вартість	3117	(310)	(257)
Витрачання на оплату зобов'язань з інших податків і зборів	3118	(333)	(368)
Витрачання на оплату авансів	3135	()	()
Витрачання на оплату повернення авансів	3140	()	(50)
Витрачання на оплату цільових внесків	3145	(30)	()
Витрачання на оплату зобов'язань за страховими контрактами	3150	()	()
Інші витрачання	3190	(4)	(5)
Чистий рух коштів від операційної діяльності	3195	-101	137
II. Рух коштів у результаті інвестиційної діяльності			
Надходження від реалізації:			
фінансових інвестицій	3200		
необоротних активів	3205		
Надходження від отриманих:			
відсотків	3215		
дивідендів	3220		
Надходження від деривативів	3225		
Інші надходження	3250		
Витрачання на придбання:			
фінансових інвестицій	3255	()	()
необоротних активів	3260	(2)	(14)
Виплати за деривативами	3270	()	()
Витрачання на надання позик	3275	()	()
Інші платежі	3290	()	()
Чистий рух коштів від інвестиційної діяльності	3295	-2	-14


1	2	3	4
III. Рух коштів у результаті фінансової діяльності			
Надходження від:			
Власного капіталу	3300		
Отримання позик	3305		
Інші надходження	3340		
Витрачання на:			
Викуп власних акцій	3345	0	0
Погашення позик	3350		
Сплату дивідендів	3355	0	0
Витрачання на сплату відсотків	3360	0	0
Витрачання на сплату заборгованості з фінансової оренди	3365	0	0
Інші платежі	3390	0	0
Чистий рух коштів від фінансової діяльності	3395	0	
Чистий рух грошових коштів за звітний період	3400	-103	123
Залишок коштів на початок року	3405	209	86
Вплив зміни валютних курсів на залишок коштів	3410		
Залишок коштів на кінець року	3415	106	209

Керівник

Бухгалтер





 (підпис)


 (підпис)

Кісельов О.В.
 (ініціали і прізвище)
Курочка Г.О.
 (ініціали і прізвище)

1	2	3	4	5	6	7	8	9	10
Вилучення капіталу: Викуп акцій (часток)	4260								0
Перепродаж викуплених акцій (часток)	4265								0
Анулювання викуплених акцій (часток)	4270								0
Вилучення частки в капіталі	4275								0
Інші зміни в капіталі	4290			-34					-34
Разом змін у капіталі	4295	0	0	-34	0	-133	0	0	-167
Залишок на кінець року	4300	174	0	700	0	-133	0	0	741

Директор

Головний бухгалтер



(підпис)

(підпис)

Кісельов О.В.

(ініціали і прізвище)

Курочка Г.О.

(ініціали і прізвище)

Коди	
2017	01 01
	25359239
	4420955100
	07064
	140

Дата (рік, місяць, число)
за ЄДРПОУ
за КОАТУУ
за СПОДУ
за КОПФГ
за КВЕД
Контрольна сума

Установа: ДП "Білокуракинське ЛМГ"
Територія: Україна
92200 Луганська обл., смт. Білокуракине, вул. Май
Держкомлігосп України
Орган державного управління
Організаційно-правова форма господарювання Державне підприємство
Вид економічної діяльності
Середня кількість працівників
Одиниця виміру: тис. грн.

ПРИМІТКИ ДО РІЧНОЇ ФІНАНСОВОЇ ЗВІТНОСТІ за 2016 рік

Код за ДКУД

1801008

I. Нематеріальні активи

Групи нематеріальних активів	Код рядка	Залишок на початок року			Надійшло за рік	Переоцінка (допінка+улінка-)			Вибуло за рік			Нараховано амортизації за рік	Втрачено зменшення корисності за рік	Інші зміни за рік			Залишок на кінець року		
		первісна (персоці-лена) вартість	накопичена амортизація	чиста вартість		первісна (персоці-лена) вартість	накопичена амортизація	чиста вартість	первісна (персоці-лена) вартість	накопичена амортизація	чиста вартість			первісна (персоці-лена) вартість	накопичена амортизація	чиста вартість	первісна (персоці-лена) вартість	накопичена амортизація	чиста вартість
1	2	3	4	5	6	7	8	9	10	11	12	13	14	15					
Права користування природними ресурсами	010																		
Права користування майном	020		163																
Права на комерційні позначення	030																		
Права на об'єкти промислової власності	040																		
Авторське право та суміжні з ними права	050		38	15					8									38	23
Інші нематеріальні активи	070																		
Разом	080		201	15	0	0	0	0	8	0	0	0	0	201	0			201	23
Гудвіл	090																		0

3 рядка 080 графа 14

3 рядка 080 графа 5

3 рядка 080 графа 15

вартість нематеріальних активів, щодо яких існує обмеження права власності

вартість сформованих у засаду нематеріальних активів

вартість створених підприємством нематеріальних активів

вартість нематеріальних активів, отриманих за рахунок цільових асигнувань

накопичена амортизація нематеріальних активів, щодо яких існує обмеження права власності

081

082

083

084

085

II. Основні засоби

Групи основних засобів	Код рядка	Залишок на початок року		Надійшло за рік	Переоцінка (дооцінка, з'уценка)		Вибуло за рік		Нараховано амортизацій за рік	Втрати від зменшення користуваності	Інші зміни за рік		Залишок на кінець року		У тому числі			
		первісна (переоцінена) вартість	знос		первісної (переоціненої) вартості	зносу	первісна (переоцінена) вартість	знос			первісної (переоціненої) вартості	зносу	первісна (переоцінена) вартість	знос (переоцінена) вартість	первісна (переоцінена) вартість	знос (переоцінена) вартість	первісна (переоцінена) вартість	знос (переоцінена) вартість
1	2	3	4	5	6	7	8	9	10	11	12	13	14	15	16	17	18	19
Земельні ділянки	100												0					
Інвестиційна нерухомість	105																	
Капітальні витрати на поліпшення земель	110												0					
Будинки, споруди та передавальні пристрої	120	403	356															
Машини та обладнання	130	906	718				7	7	44				403	377				
Транспортні засоби	140	737	638				9	9	23				899	755				
Інструменти, прилади, інвентар (меблі)	150	8	5										728	652				
Тварини	160						1	1					7	4				
Багаторічні насадження	170												0					
Інші основні засоби	180												0					
Біблотечні фонди	190												0					
Малопічні необоротні матеріальні активи	200	70	46	2			1	1	2				0					
Тимчасові (нетитульні) споруди	210												71	47				
Природні ресурси	220												0					
Інвентарна тара	230												0					
Предмети прокату	240												0					
Інші необоротні матеріальні активи	250												0					
Разом	260	2124	1763	2	0	0	18	18	90	0	0	0	2108	1835	0	0	0	0

3 рядка 260 графа 14

вартість основних засобів, щодо яких існують передбачені чинним законодавством обмеження права власності вартість оформлених у заставу основних засобів

залишкова вартість основних засобів, що тимчасово не використовуються (консервація, реконструкція тощо)

первісна (переоцінена) вартість повністю амортизованих основних засобів

основні засоби орендування цілісних майнових комплексів

вартість основних засобів, придбаних для продажу

залишкова вартість основних засобів, утрачених унаслідок надзвичайних подій

вартість основних засобів, придбаних за рахунок цільового фінансування

знос основних засобів, що взяті в операційну оренду

знос основних засобів, щодо яких існують обмеження права власності

вартість інвестиційної нерухомості, оціненої за справедливою вартістю

261

262

263

264

2641

265

2651

266

267

268

269

III. Капітальні виступи

Найменування показника	Код рядка	За рік	На кінець року
	2	3	4
Капітальне будівництво	280		7
Придбання (виготовлення) основних засобів	290		
Придбання (виготовлення) інших необоротних матеріальних активів	300	2	0
Придбання (створення) нематеріальних активів	310		
Придбання (вирощування) довгострокових біологічних активів	320		
Інші	330		
Разом	340	2	7

3 рядка 340 графа 3 капітальні виступи в інвестиційну нерухомість 341
 фінансові витрати включені до капітальних інвестицій 342

IV. Фінансові інвестиції

Найменування показника	Код рядка	За рік	На кінець року	
			довгострокові	поточні
	2	3	4	5
A. Фінансові інвестиції за методом участі в капіталі в:				
асоційовані підприємства	350			
дочірні підприємства	360			
спільну діяльність	370			
B. Інші фінансові інвестиції в:				
частки і паї в статутному капіталі інших підприємств	380			
аванси	390			
облігації	400			
інші	410			
Разом (розд. A + розд. B)	420	0	0	0

Із рядка 045 гр.4 Балансу Інші довгострокові фінансові інвестиції відображені:
 за собівартістю 421
 за справедливою вартістю 422
 за амортизованою собівартістю 423

Із рядка 220 гр.4 Балансу Поточні фінансові інвестиції відображені:
 за собівартістю 424
 за справедливою вартістю 425
 за амортизованою собівартістю 426

V. Доходи і витрати

Найменування показника	Код рядка	Доходи	Витрати
	2	3	4
A. Інші операційні доходи і витрати			
Операційна оренда активів	440		
Операційна курсова різниця	450		
Реалізація інших оборотних активів	460		
Штрафи, пені, неустойки	470	33	
Утримання об'єктів житлово-комунального і соціально-культурного призначення	480		
Інші операційні доходи і витрати	490	352	358
у тому числі: відрахування до резерву сумнівних боргів	491	x	42
непродуктивні витрати і витрати	492	x	
B. Доходи і витрати від участі в капіталі за інвестиційними в:			
асоційовані підприємства	500		
дочірні підприємства	510		
спільну діяльність	520		
V. Інші фінансові доходи і витрати			
Дивіденди	530		x
Проценти	540	x	
Фінансова оренда активів	550		
Інші фінансові доходи і витрати	560		
G. Інші доходи і витрати			
Реалізація фінансових інвестицій	570		
Доходи від обслуговування підприємств	580		
Результат оцінки корисності	590		
Неопераційна курсова різниця	600		
Безоплатно одержані активи	610	423	x
Списання необоротних активів	620	x	
Інші доходи і витрати	630		

Товарообмінні (бартерні) операції з продукцією (товарами, роботами, послугами)
 Частка доходу від реалізації продукції (товарів, робіт, послуг) за товариобмінними
 (бартерними) контрактами з пов'язаними сторонами, % 631
 з рядка 540-560 графа 4 фінансові витрати, уключені до собівартості продукції
 основної діяльності 632
 633

VI. Групові кошти

Найменування показника	Код рядка	На кінець року
	2	3
Каса	640	7
Поточний рахунок банку	650	99
Інші рахунки в банку (акредитиви, чекові книжки)	660	
Грошові кошти в дорозі	670	
Еквіваленти грошових коштів	680	
Разом	690	106

Із рядка 070 гр.4 Балансу Групові кошти, використані вквч об'єкту 691

VII. Забезпечення резерви

Види забезпечень і резерви	Код рядка	Залишок на початок року	Збільшення за звітний рік		Використано у звітному році	Стороновано (невикористано суму) у звітному році	Сума опікуваного відшкодування витрат іншого сторона, що врахована при оцінці забезпечення	Залишок на кінець року
			нарахувано (сповнено)	доплатили відшкодування				
1	2	3	4	5	6	7	8	9
Забезпечення на виплату відпусток працівникам	710	39	39					0
Забезпечення наступних витрат на додаткове пенсійне забезпечення	720							0
Забезпечення наступних витрат на виконання гарантійних зобов'язань	730							0
Забезпечення наступних витрат на реструктуризацію	740							0
Забезпечення наступних витрат на виконання зобов'язань щодо об'явлених контрактів	750							0
	760							0
	770							0
Резерв сумнівних боргів	775	42						0
Разом	780	0	81	0	39	0	0	42

VIII. Запаси

Найменування показника	Код рядка	Балансова вартість на кінець року	Переоцінка за рік		Всього на кінець року	Код рядка	в т.ч. за строками непогашення		
			збільшення	уменьшення			до 12 місяців	від 12 до 18 місяців	від 18 до 36 місяців
1	2	3	4	5	6	7	8	9	10
Сировина і матеріали	800	8							
Купівельні цінності та комплектуючі вироби	810								
Паливо	820	46							
Тара і тарні матеріали	830								
Будівельні матеріали	840	4							
Запасні частини	850	50							
Матеріали сільськогосподарського призначення	860	32							
Поточні біологічні активи	870								
Машинари та швидкозношувані предмети	880	24							
Незвершене виробництво	890	62							
Готова продукція	900	114							
Товари	910								
Разом	920	340	0	0					

Із рядка 920 графа 3 Балансова вартість запасів:

вдобржених за чистою вартістю реалізації
 переданих у переробку
 оформлених у заставу
 переданих на комісію

Активи на відповідальному зберіганні - (позабалансовий) рахунок 02
 3 рядка 275 графа 4 Балансу - запаси, призначені для продажу

* визначається з п.28 Положення (стандарту) бухгалтерського обліку 9 "Запаси"

921
922
923
924
925
926

IX. Дебіторська заборгованість

Найменування показника	Код рядка	Всього на кінець року	в т.ч. за строками непогашення		
			до 12 місяців	від 12 до 18 місяців	від 18 до 36 місяців
1	2	3	4	5	6
Дебіторська заборгованість за товари, роботи, послуги	940				
Інша поточна дебіторська заборгованість	950	15			
Списано у звітному році безнадійної дебіторської заборгованості					951
Із рядків 940 і 950 графа 3 заборгованість з пов'язаними сторонами					952

X. Нестачі і втрати від псування цінностей

Найменування показника	Код рядка	Сума
Виявлено (спісано) за рік нестачі і втрат		960
Визначено заборгованість винних осіб у звітному році		970
Сума нестачі і втрат, остаточно рішення щодо виплатити за якими на кінець року не прийнято (позабалансовий рахунок 072)		980

ХІ. Будівельні контракти

Найменування показника	Код рядка	Сума
1	2	3
Доход за будівельними контрактами за звітний рік	1110	
Заборгованість на кінець звітного року:		
валова замовників	1120	
валова замовникам	1130	
з авансів отриманих	1140	
Сума затриманих коштів на кінець року	1150	
Вартість виконаних субпідрядчиками робіт за незавершеними будівельними контрактами	1160	

ХІІ. Податок на прибуток

Найменування показника	Код рядка	Сума
1	2	3
Поточний податок на прибуток	1210	17
Відстрочені податкові активи:		
на початок звітного року	1220	
на кінець звітного року	1225	0
Відстрочені податкові зобов'язання:		
на початок звітного року	1230	
на кінець звітного року	1235	0
Включено до Звіту про фінансові результати - усього	1240	17
у тому числі:		
поточний податок на прибуток	1241	17
зменшення (збільшення) відстрочених податкових активів	1242	
збільшення (зменшення) відстрочених податкових зобов'язань	1243	
Відображено у складі власного капіталу - усього	1250	0
у тому числі:		
поточний податок на прибуток	1251	
зменшення (збільшення) відстрочених податкових активів	1252	
збільшення (зменшення) відстрочених податкових зобов'язань	1253	

ХІІІ. Використання амортизаційних відрахувань

Найменування показника	Код рядка	Сума
1	2	3
Нараховано за звітний рік	1300	98
Використано за рік - усього	1310	2
в тому числі на: будівництво об'єктів	1311	
придбання (виготовлення) та поліпшення основних засобів	1312	2
з них машини та обладнання	1313	0
придбання (створення) нематеріальних активів	1314	0
погашення отриманих на капіталні інвестиції позик	1315	
	1316	
	1317	

ІV. Біологічні активи

Групи біологічних активів	Код рядка	Обліковуються за первісною вартістю							Обліковуються за справедливою вартістю							
		залишок на початок року		надійшло за рік	вибуло за рік		нараховано амортизацій за рік	втрачено від зменшення корисності	вигоди від відновлення	залишок на кінець року		залишок на початок року	надійшло за рік	зміни вартості за рік	залишок на кінець року	
		первісна вартість	накопичена амортизація		первісна вартість	амортизація				первісна вартість	накопичена амортизація					
1	2	3	4	5	6	7	8	9	10	11	12	13	14	15	16	17
Довгострокові біологічні активи - усього в тому числі:	1410	0	0	0	0	0	0	0	0	0	0	0	0	0	0	0
робоча худоба	1411															
продуктивна худоба	1412															
багаторічні насадження	1413															
інші довгострокові біологічні активи	1414															
Поточні біологічні активи - усього в тому числі:	1415	0	x	0	0	x	x	0	0	0	x	0	0	0	0	0
тварини на вирощуванні та відгодівлі	1421															
біологічні активи в стані біологічних перетворень	1422															
інші поточні біологічні активи	1423															
Разом	1430	0	0	0	0	0	0	0	0	0	0	0	0	0	0	0

З рядка 1430 графа 5 і графа 14

З рядка 1430 графа 6 і графа 16

З рядка 1430 графа 11 і графа 17

вартість біологічних активів за рахунок цілового фінансування

залишкова вартість довгострокових біологічних активів, первісна вартість поточних біологічних активів

і справедлива вартість біологічних активів, утриманих у вигляді надзвичайних подій

балансова вартість біологічних активів, щодо яких існують передбачені законодавством обмеження права власності


1431

1432

1433

XV. Фінансові результати від первісного визнання та реалізації сільськогосподарської продукції та додаткових біологічних активів

Найменування показника	Код рядка	Вартість первісного визнання	Витрати, пов'язані з біологічними перетвореннями	Результат від первісного визнання		Уцінка	Вручка від реалізації	Собівартість реалізації	Фінансовий результат (прибуток +, збиток -) від	
				дохід	витрати				реалізації	первісного визнання та реалізації
	2	3	4	5	6	7	8	9	10	11
Продукція та додаткові біологічні активи рослинництва										
усього	1500	0	(0)	0	(0)	0	0	(0)	0	0
у тому числі:										
зернові і зернобобові	1510		0							
з них:										
пшениця	1511		0							
соя	1512		0							
фасоль	1513		0							
інше	1514		0							
кормові буряки (фабричні)	1515		0							
картопля	1516		0							
плоди (зерняткові, кісточкові)	1517		0							
інша продукція рослинництва	1518		0							
додаткові біологічні активи рослинництва	1519		0							
Продукція та додаткові біологічні активи тваринництва										
усього	1520	0	(0)	0	(0)	0	0	(0)	0	0
у тому числі:										
приріст живої маси - усього	1530		0							
з нього:										
великої рогатої худоби	1531		0							
свиней	1532		0							
молоко	1533		0							
вовна	1534		0							
яйця	1535		0							
інша продукція тваринництва	1536		0							
додаткові біологічні активи тваринництва	1537		0							
продукція рибництва	1538		0							
1539			0							
Сільськогосподарська продукція та додаткові біологічні активи - разом	1540	0	(0)	0	(0)	0	0	(0)	0	0



Директор

Головний бухгалтер

Кісельов О.В.
(ініціали і прізвище)

Курочка Г.О.
(ініціали і прізвище)